平成28年3月期
連結決算補足資料

平成28年５月25日
日本紙パルプ商事株式会社

連結の範囲

	国内	海外	計	前期比増減
当社	1	-	1	-
連結子会社	26	30	56	+1
持分法適用会社	6	2	8	+2
計	33	32	65	+3

主要な異動

「くらしネットJP」連結子会社化
「Herlech PPM Ltd.」子会社化
「JNM Management LLC」子会社より除外
「松江バイオマス発電」「サン・エナジー洋野」持分法適用会社化

Copyright © Japan Pulp and Paper Co., Ltd. 2016

連結業績　P/L

《要約連結損益計算書》

単位：百万円

科目	平成27年3月期	平成28年3月期	増減	前期比
売上高	530,164	506,631	▲23,533	95.6%
売上原価	479,462	457,337	▲22,125	95.4%
売上総利益	50,703	49,294	▲1,408	97.2%
販売費及び一般管理費	44,212	42,914	▲1,298	97.1%
営業利益	6,491	6,380	▲111	98.3%
営業外収益	1,454	2,200	747	151.4%
営業外費用	1,592	1,573	▲19	98.8%
経常利益	6,353	7,008	655	110.3%
特別利益	1,520	1,391	▲130	91.5%
特別損失	751	2,247	1,496	299.2%
税金等調整前当期純利益	7,122	6,151	▲971	86.4%
法人税等	3,122	2,245	▲877	71.9%
当期純利益	4,000	3,906	▲94	97.6%
非支配株主に帰属する当期純利益	844	507	▲337	60.0%
親会社株主に帰属する当期純利益	3,156	3,400	243	107.7%

《セグメントごとの成績》

単位：百万円

セグメントの名称	平成27年3月期		平成28年3月期		前期比	
	売上高	経常利益	売上高	経常利益	売上高	経常利益
国内卸売	336,280	5,706	332,939	5,624	99.0%	98.6%
在外卸売	164,027	352	145,515	669	88.7%	190.0%
製紙及び加工等	25,487	3,225	22,258	1,798	87.3%	55.7%
不動産賃貸	2,301	▲367	2,594	205	112.7%	-
その他	2,070	48	3,325	558	160.6%	1,151.5%
調整額	-	▲2,613	-	▲1,845	-	-
連結損益計算書計上額	530,164	6,353	506,631	7,008	95.6%	110.3%

売上高構成比

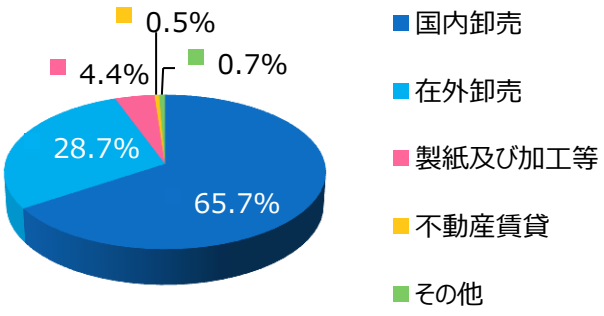

経常利益構成比

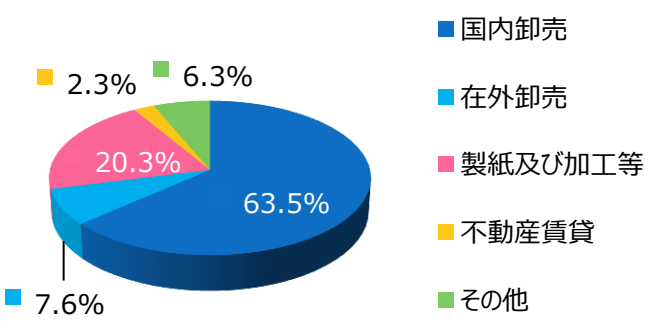

Copyright © Japan Pulp and Paper Co., Ltd. 2016

セグメント別前年比較

国内卸売

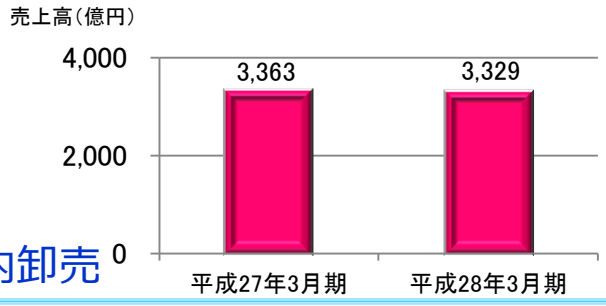

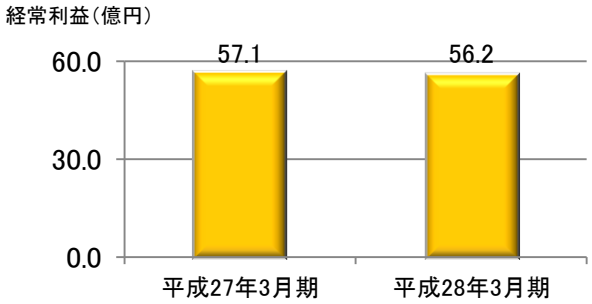

在外卸売

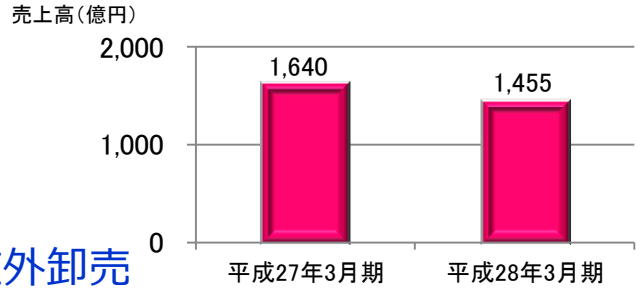

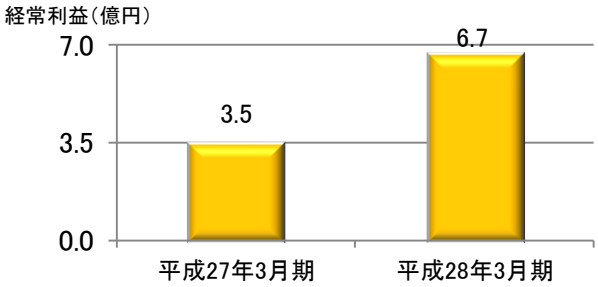

製紙及び加工等

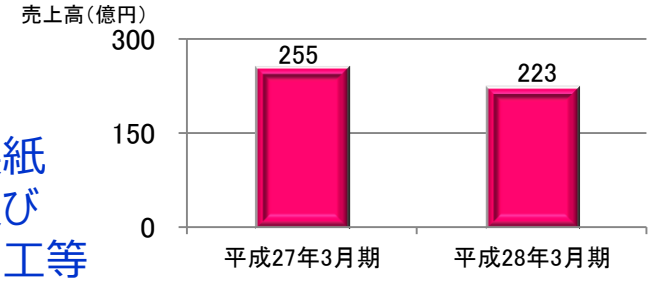

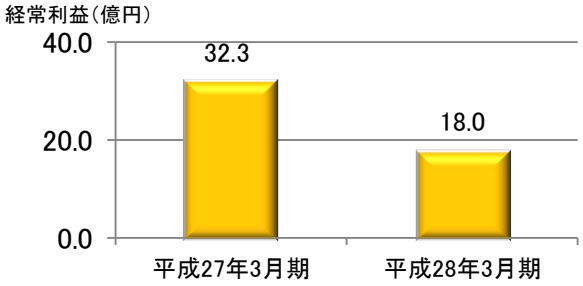

不動産賃貸

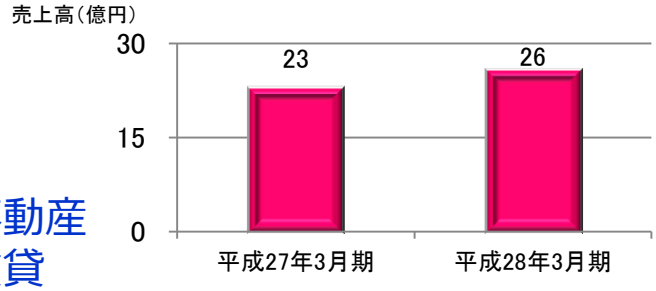

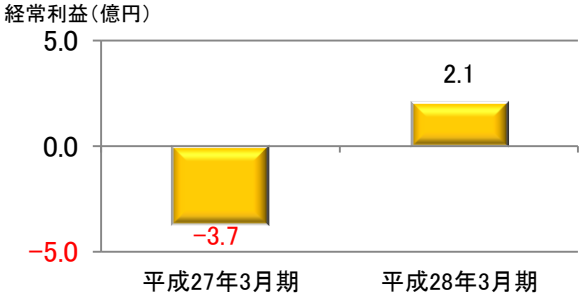

その他

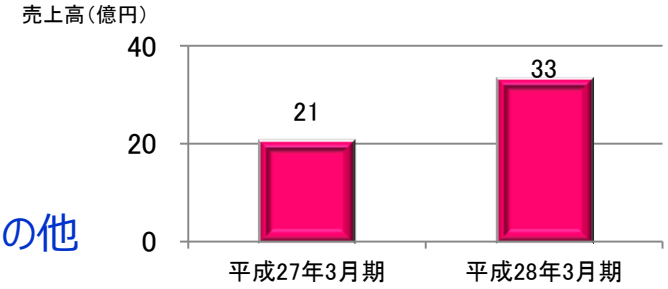

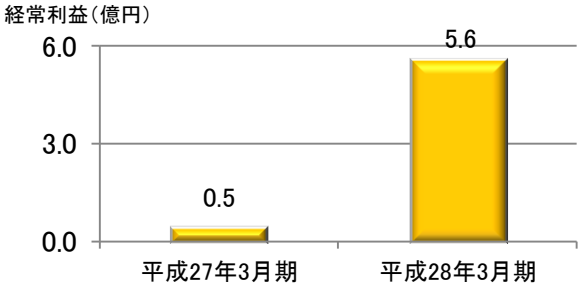

Copyright © Japan Pulp and Paper Co., Ltd. 2016

連結業績　経営指標

	平成28年3月期	前期比増減
1株当たり当期純利益	24円 44銭	2円 48銭
潜在株式調整後1株当たり当期純利益	24円 30銭	2円 46銭
売上高営業利益率	1.3%	0.1ポイント

Copyright © Japan Pulp and Paper Co., Ltd. 2016

連結財政状態

《要約連結貸借対照表》

単位：百万円

科目	平成27年3月期	平成28年3月期
流動資産	175,530	165,323
固定資産	134,424	132,084
繰延資産	103	86
資産合計	310,058	297,493
流動負債	176,975	164,486
固定負債	50,560	56,303
負債合計	227,535	220,788
株主資本	67,412	66,960
その他の包括利益累計額	10,683	5,429
新株予約権	218	229
非支配株主持分	4,209	4,086
純資産合計	82,523	76,705
負債純資産合計	310,058	297,493

Copyright © Japan Pulp and Paper Co., Ltd. 2016

連結キャッシュ・フロー計算書

単位：百万円

	平成27年3月期	平成28年3月期
営業活動による キャッシュ・フロー	7,545	12,929
投資活動による キャッシュ・フロー	▲18,517	▲7,817
財務活動による キャッシュ・フロー	11,004	▲5,448
現金及び現金同等物の 期末残高	5,569	5,328

Copyright © Japan Pulp and Paper Co., Ltd. 2016

連結業績予想

単位：百万円

	平成29年3月期予想	前期比 増減率
売上高	520,000	2.6%
経常利益	8,000	14.2%
親会社株主に帰属する 当期純利益	5,000	47.1%

Copyright © Japan Pulp and Paper Co., Ltd. 2016

連結業績の推移

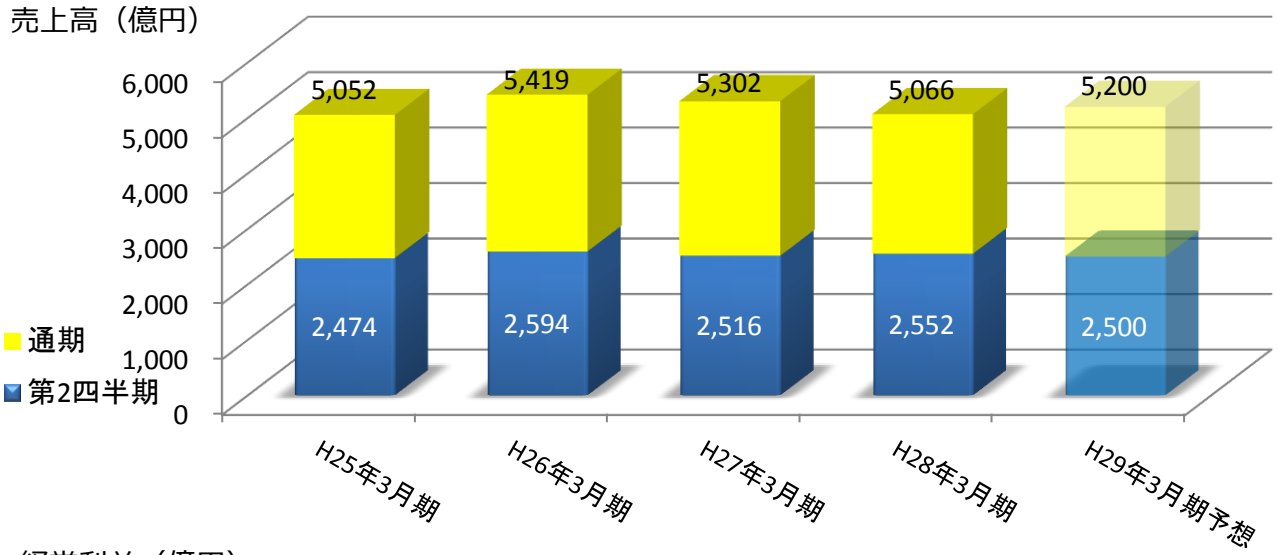

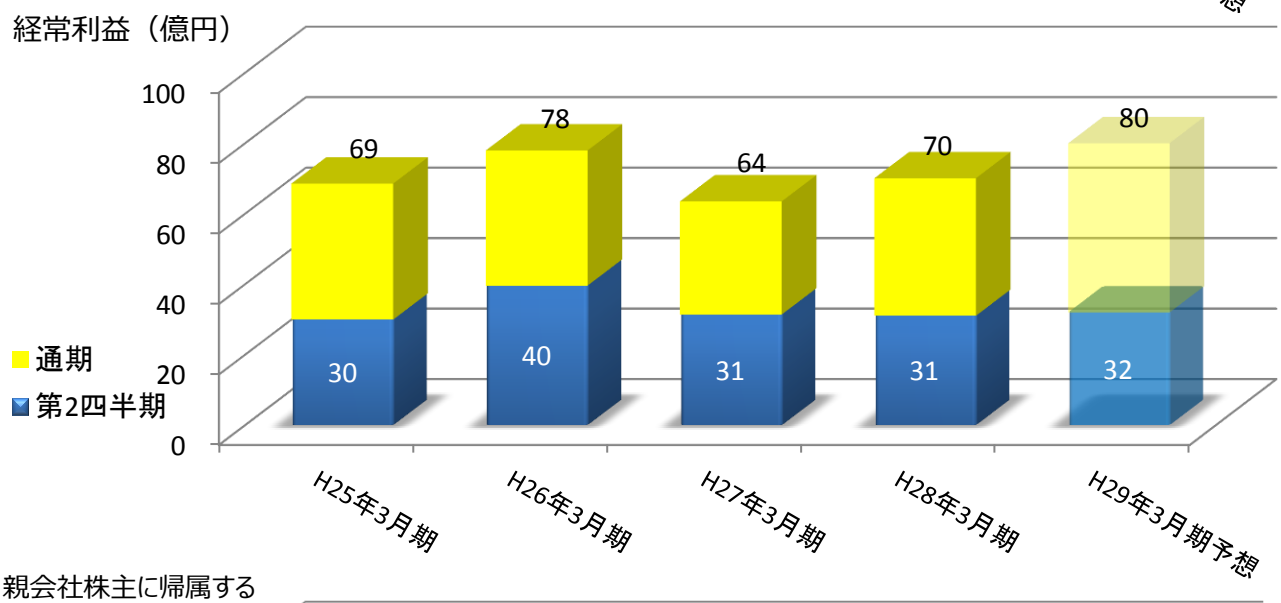

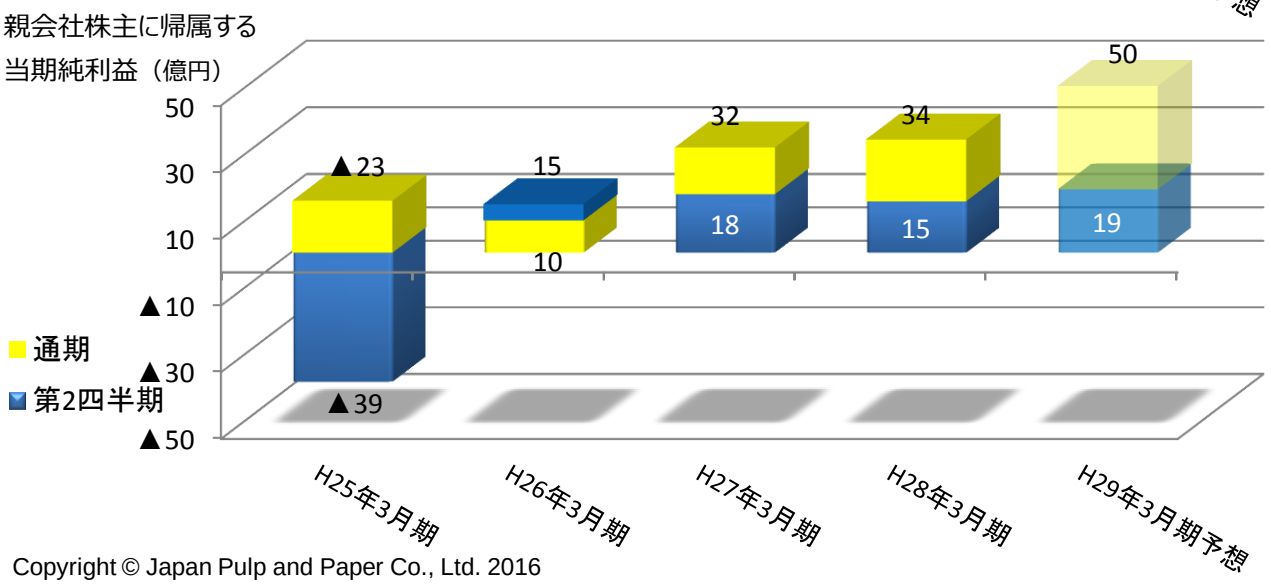

Copyright © Japan Pulp and Paper Co., Ltd. 2016

報告セグメントの変更について

平成29年3月期第1四半期決算より報告セグメントを変更いたします。

《現報告セグメント》

	主要な事業
国内卸売	国内事業拠点における紙・板紙・パルプ・古紙その他関連物資の販売
在外卸売	海外事業拠点における紙・板紙・パルプ・古紙その他関連物資の販売
製紙及び加工等	製紙及び紙関連物資の加工等
不動産賃貸	不動産賃貸事業
その他	総合リサイクル事業や再生可能エネルギー事業等の資源・環境事業及び情報システム販売等

《新報告セグメント》

	主要な事業
国内卸売	国内向の紙・板紙・関連商品の販売及び情報サービス事業等
海外卸売	海外向の紙・板紙・関連商品の販売等
製紙及び加工	製紙及び紙・板紙・関連商品の加工等
資源及び環境	古紙・パルプ等原燃料の販売、総合リサイクル、及び再生可能エネルギーによる発電事業等
不動産賃貸	不動産賃貸事業

① 情報システム販売は「その他」より「国内卸売」に変更。
② 「在外卸売」は「海外卸売」に名称変更。
国内事業拠点における海外向の紙・板紙・その他関連物資の販売は「国内卸売」より「海外卸売」に変更。
③ 「資源及び環境」を新報告セグメントとして設置。
国内外事業拠点における古紙・パルプの販売は「国内卸売」及び「在外卸売」より「資源及び環境」に変更。
総合リサイクル事業や再生可能エネルギー事業等の資源・環境事業は「その他」より「資源及び環境」に変更。

Copyright © Japan Pulp and Paper Co., Ltd. 2016

新報告セグメント別構成

（平成28年3月期　ご参考）　　単位：百万円

セグメントの名称	平成28年3月期	
	売上高	経常利益
国内卸売	298,348	4,575
海外卸売	156,705	895
製紙及び加工	22,258	1,672
資源及び環境	26,726	1,134
不動産賃貸	2,594	205
調整額	-	▲1,473
連結損益計算書計上額	506,631	7,008

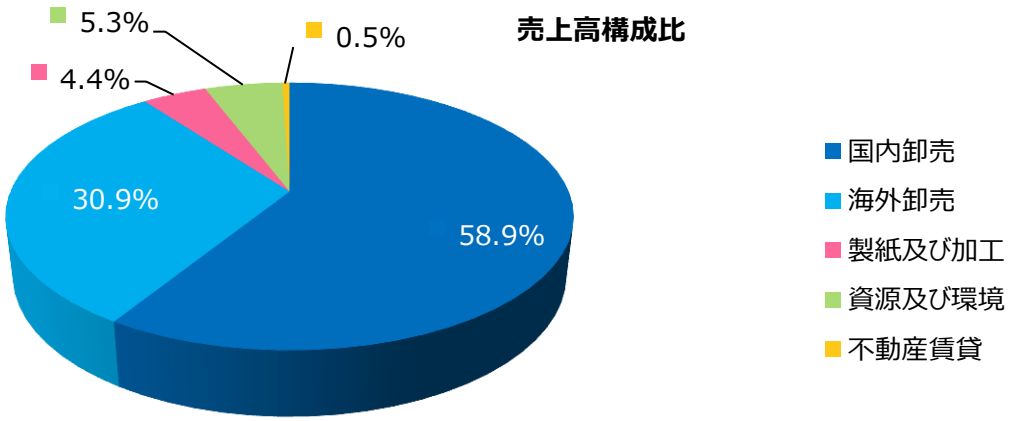

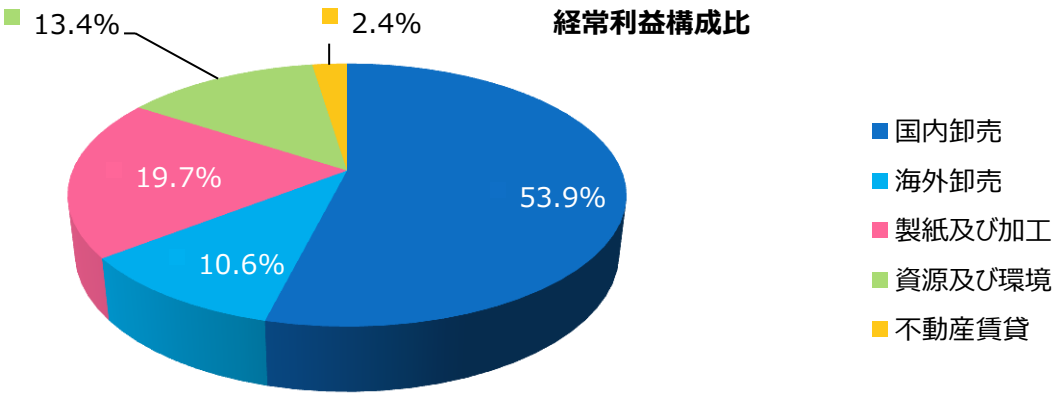

Copyright © Japan Pulp and Paper Co., Ltd. 2016

日本紙パルプ商事株式会社

本資料で記載されている業績予想は本資料の発表日現在の将来に関する前提・見通し・計画に基づく予測が含まれております。

経済環境や、市場動向、為替変動等に係るリスクや不確定要因により、実際の業績が記載の予測と異なる可能性があります。