

平成29年3月期 決算説明会補足資料

平成29年5月24日
日本紙パルプ商事株式会社

連結の範囲

	国内	海外	計	前期末比増減
当社	1	-	1	-
連結子会社	24	29	53	△3
持分法 適用会社	8	2	10	+2
計	33	31	64	△1

主要な異動

「ちきりや」他計3社 連結子会社より除外
「丸二ちきりや」「本州電材」持分法適用会社化

連結業績 P/L

《要約連結損益計算書》

単位：百万円

科目	平成28年3月期	平成29年3月期	増減	前期比
売上高	506,631	490,672	△15,959	96.8%
売上原価	457,337	440,951	△16,386	96.4%
売上総利益	49,294	49,721	427	100.9%
販売費及び一般管理費	42,914	41,612	△1,302	97.0%
営業利益	6,380	8,109	1,729	127.1%
営業外収益	2,200	1,554	△647	70.6%
営業外費用	1,573	1,641	68	104.3%
経常利益	7,008	8,022	1,014	114.5%
特別利益	1,391	2,129	738	153.1%
特別損失	2,247	2,017	△230	89.8%
税金等調整前当期純利益	6,151	8,134	1,983	132.2%
法人税等	2,245	2,194	△51	97.7%
当期純利益	3,906	5,940	2,034	152.1%
非支配株主に帰属する当期純利益	507	749	242	147.8%
親会社株主に帰属する当期純利益	3,400	5,191	1,792	152.7%

ご参考：報告セグメントの変更について

平成29年3月期第1四半期決算より報告セグメントを変更しております。

《旧報告セグメント》

	主要な事業
国内卸売	国内事業拠点における紙・板紙・パルプ・古紙 その他関連物資の販売
在外卸売	海外事業拠点における紙・板紙・パルプ・古紙 その他関連物資の販売
製紙及び加工等	製紙及び紙関連物資の加工等
不動産賃貸	不動産賃貸事業
その他	総合リサイクル事業や再生可能エネルギー事業等の資源・環境事業及び情報システム販売等



《新報告セグメント》

	主要な事業
国内卸売	国内向の紙・板紙・関連商品の販売及び情報サービス事業等
海外卸売	海外向の紙・板紙・関連商品の販売等
製紙及び加工	製紙及び紙・板紙・関連商品の加工等
資源及び環境	古紙・パルプ等原燃料の販売、総合リサイクル、及び再生可能エネルギーによる発電事業等
不動産賃貸	不動産賃貸事業

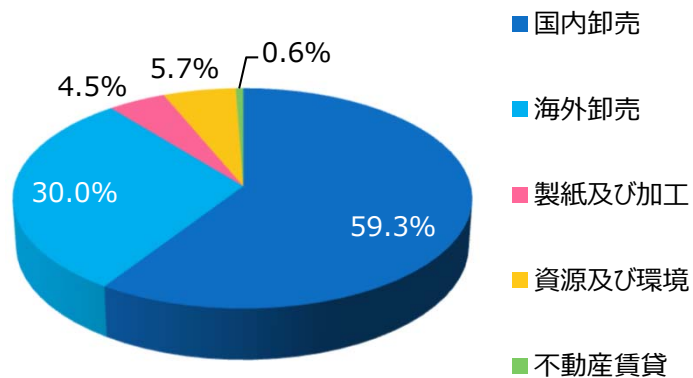
- ① 情報システム販売は「その他」より「国内卸売」に変更。
- ② 「在外卸売」は「海外卸売」に名称変更。
国内事業拠点における海外向の紙・板紙・その他関連物資の販売は「国内卸売」より「海外卸売」に変更。
- ③ 「資源及び環境」を新報告セグメントとして設置。
国内外事業拠点における古紙・パルプの販売は「国内卸売」及び「在外卸売」より「資源及び環境」に変更。
総合リサイクル事業や再生可能エネルギー事業等の資源・環境事業は「その他」より「資源及び環境」に変更。

連結業績 P/L セグメント別構成

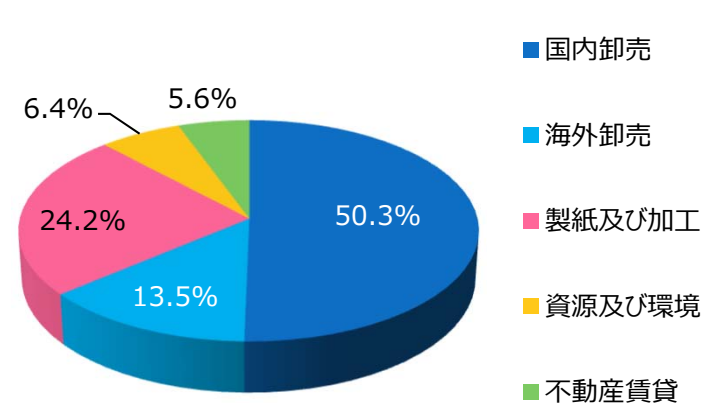
単位：百万円

セグメントの名称	平成28年3月期		平成29年3月期		前期比増減	
	外部顧客への売上高	経常利益	外部顧客への売上高	経常利益	外部顧客への売上高	経常利益
国内卸売	298,348	4,575	290,789	5,186	△7,559	611
海外卸売	156,705	895	146,975	1,394	△9,729	499
製紙及び加工	22,258	1,672	22,217	2,494	△42	822
資源及び環境	26,726	1,134	27,837	660	1,110	△473
不動産賃貸	2,594	205	2,854	573	261	369
調整額	-	△1,473	-	△2,285	-	△813
連結損益計算書計上額	506,631	7,008	490,672	8,022	△15,959	1,014

外部顧客への売上高構成比



経常利益構成比



【国内卸売】セグメント

外部顧客への売上高	前期比	経常利益	前期比
290,789百万円	97.5%	5,186百万円	113.4%

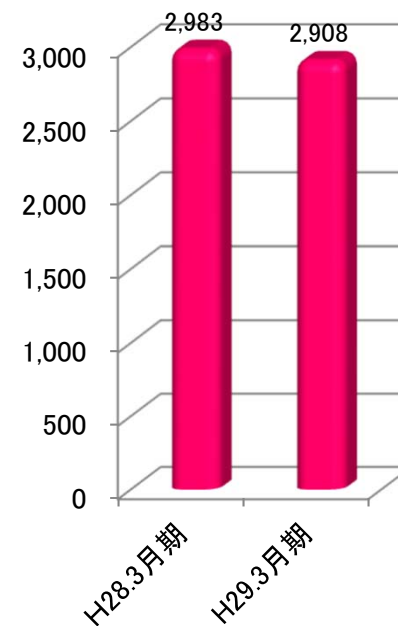
売上高

印刷用紙の販売数量が減少したことにより前連結会計年度比97.5%の290,789百万円。

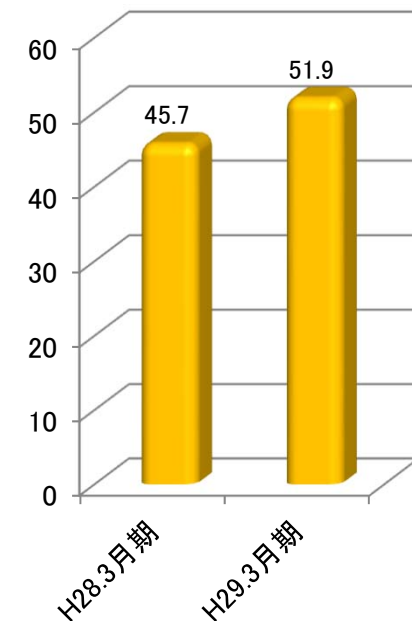
経常利益

販売費及び一般管理費の削減及び情報サービス事業の業績回復等により前連結会計年度比113.4%の5,186百万円。

売上高(億円)



経常利益(億円)



【海外卸売】セグメント

外部顧客への売上高	前期比	経常利益	前期比
146,975百万円	93.8%	1,394百万円	155.7%

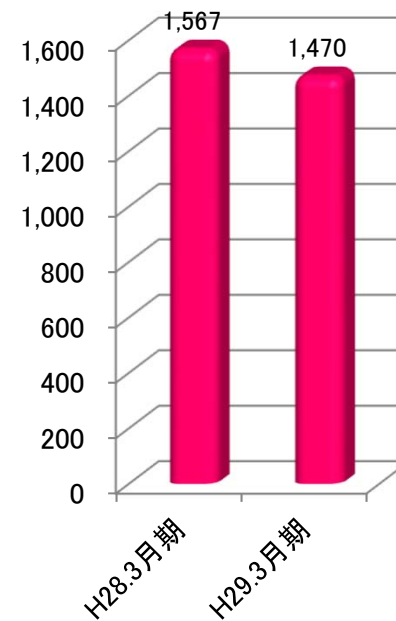
売上高

米国・中国における不採算事業の見直しによる販売の減少や外貨換算の影響により、前連結会計年度比93.8%の146,975百万円。

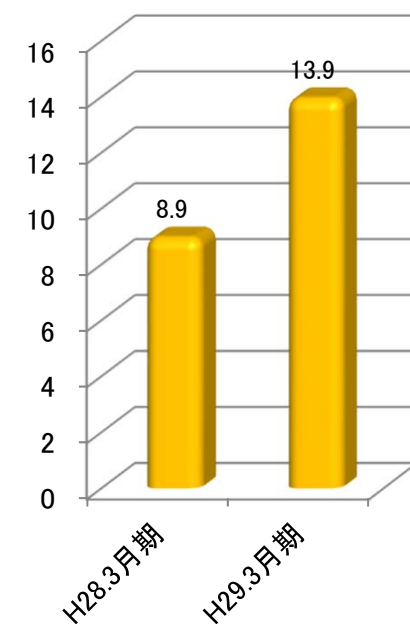
経常利益

のれん償却費の減少及び貸倒引当金の戻入等により前連結会計年度比155.7%の1,394百万円

売上高(億円)



経常利益(億円)



【製紙及び加工】セグメント

外部顧客への売上高	前期比	経常利益	前期比
22,217百万円	99.8%	2,494百万円	149.2%

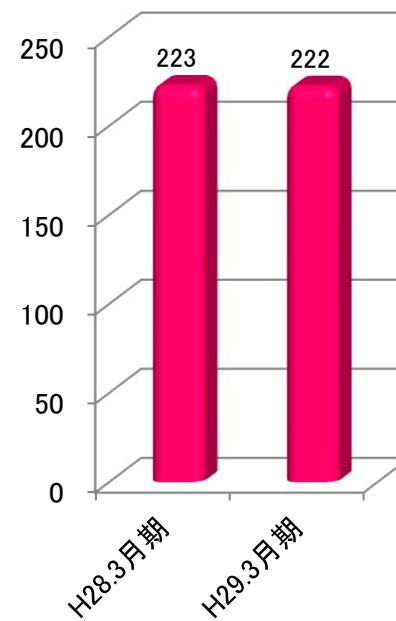
売上高

段ボール加工事業における不採算部門の整理等の影響により、前連結会計年度比99.8%の22,217百万円。

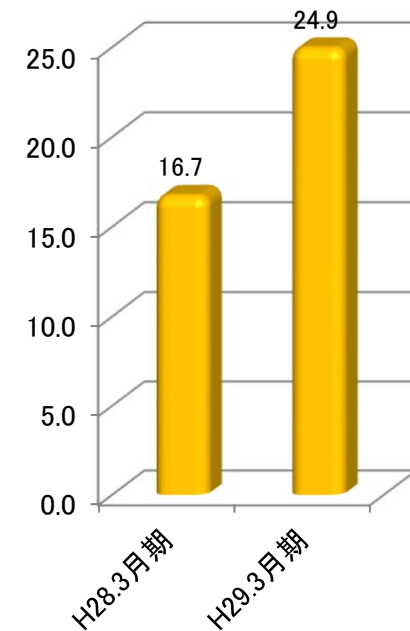
経常利益

再生家庭紙事業の採算改善等により、前連結会計年度比149.2%の2,494百万円。

売上高(億円)



経常利益(億円)



【資源及び環境】セグメント

外部顧客への売上高	前期比	経常利益	前期比
27,837百万円	104.2%	660百万円	58.2%

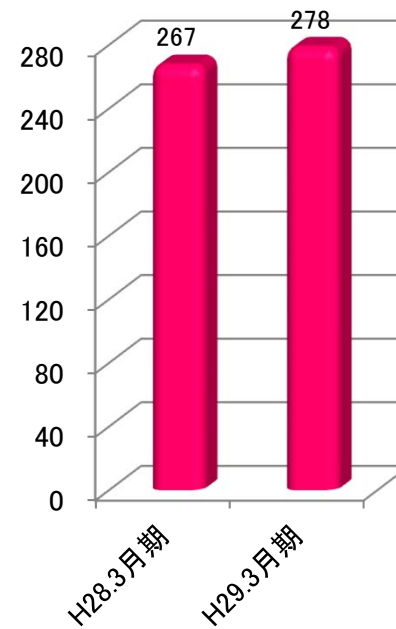
売上高

本邦からの古紙輸出数量の減少があったものの、岩手県におけるバイオマス発電事業が昨年7月より営業運転を開始したことなどから、前連結会計年度比104.2%増の27,837百万円。

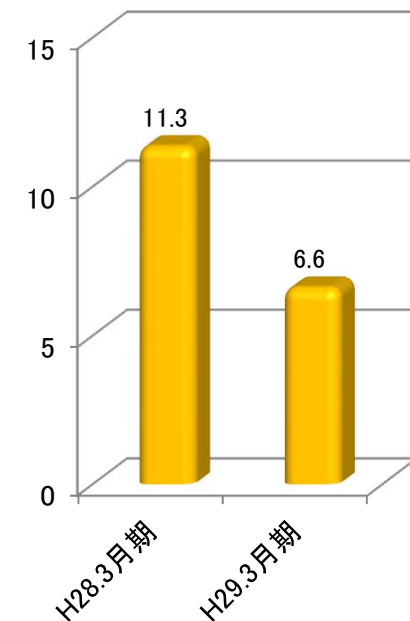
経常利益

バイオマス発電事業での増益があったものの、受取配当金の減少等もあり、前連結会計年度比58.2%の660百万円。

売上高(億円)



経常利益(億円)



【不動産賃貸】セグメント

外部顧客への売上高	前期比	経常利益	前期比
2,854百万円	110.0%	573百万円	279.9%

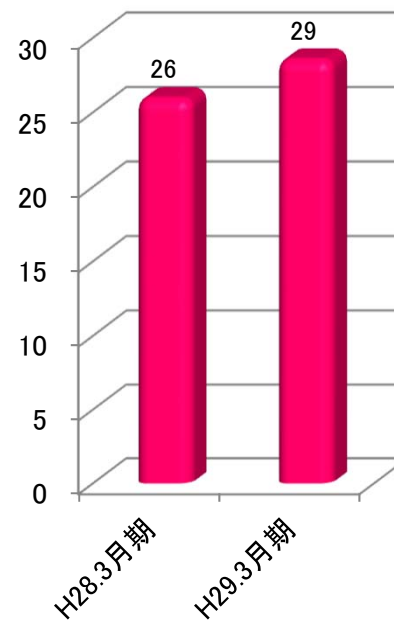
売上高

テナントビルの稼働率上昇により、前連結会計年度比110.0%の2,854百万円。

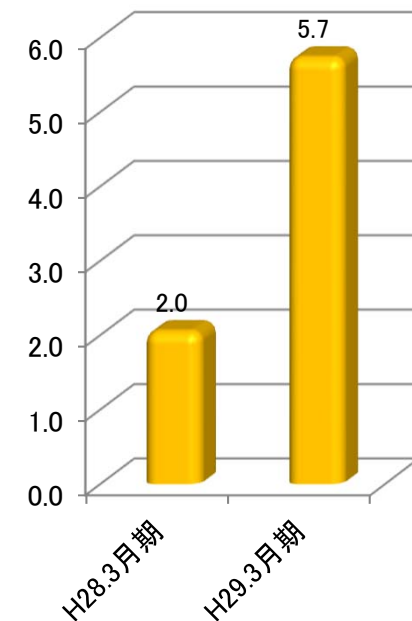
経常利益

売上高同様テナントビルの稼働率上昇により、前連結会計年度比279.9%の573百万円。

売上高(億円)



経常利益(億円)



《要約連結貸借対照表》

連結財政状態

単位：百万円

科目	平成28年3月期	平成29年3月期
流動資産	165,323	159,666
固定資産	132,084	128,482
繰延資産	86	71
資産合計	297,493	288,219
流動負債	164,486	153,634
固定負債	56,303	53,444
負債合計	220,788	207,079
株主資本	66,960	70,462
その他の包括利益累計額	5,429	5,987
新株予約権	229	265
非支配株主持分	4,086	4,426
純資産合計	76,705	81,141
負債純資産合計	297,493	288,219
総有利子負債	113,187	98,559

連結業績 経営指標

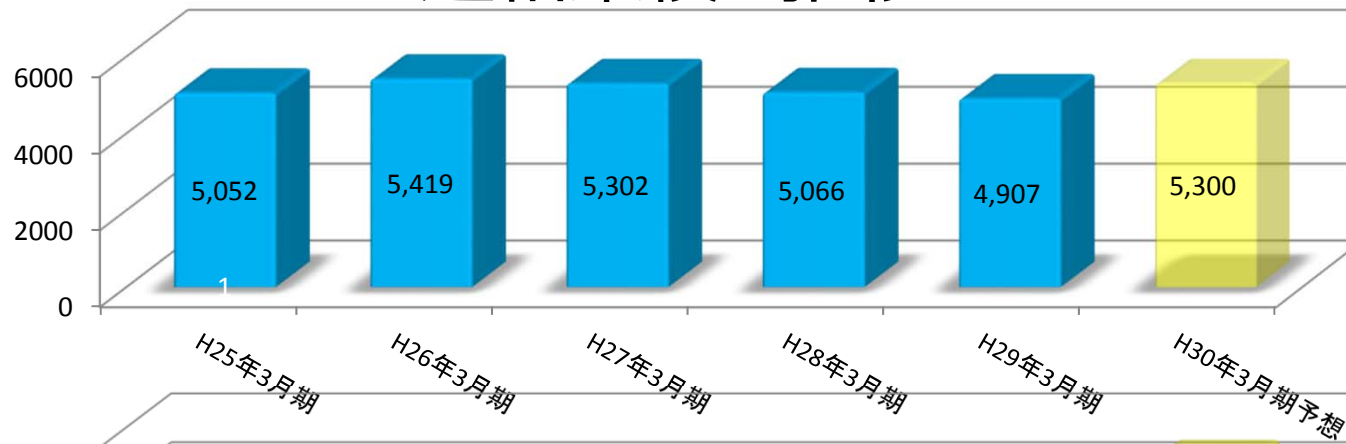
	平成29年3月期	前期比増減
1株当たり当期純利益	38円04銭	+13円60銭
潜在株式調整後1株当たり 当期純利益	37円79銭	+13円49銭
自己資本当期純利益率 (ROE)	7.0%	+2.5ポイント
総資産経常利益率 (ROA)	2.7%	+0.4ポイント
売上高経常利益率	1.6%	+0.3ポイント
純有利子負債	92,402百万円	△15,457百万円
ネットD/Eレシオ	1.21	△0.28

連結業績予想

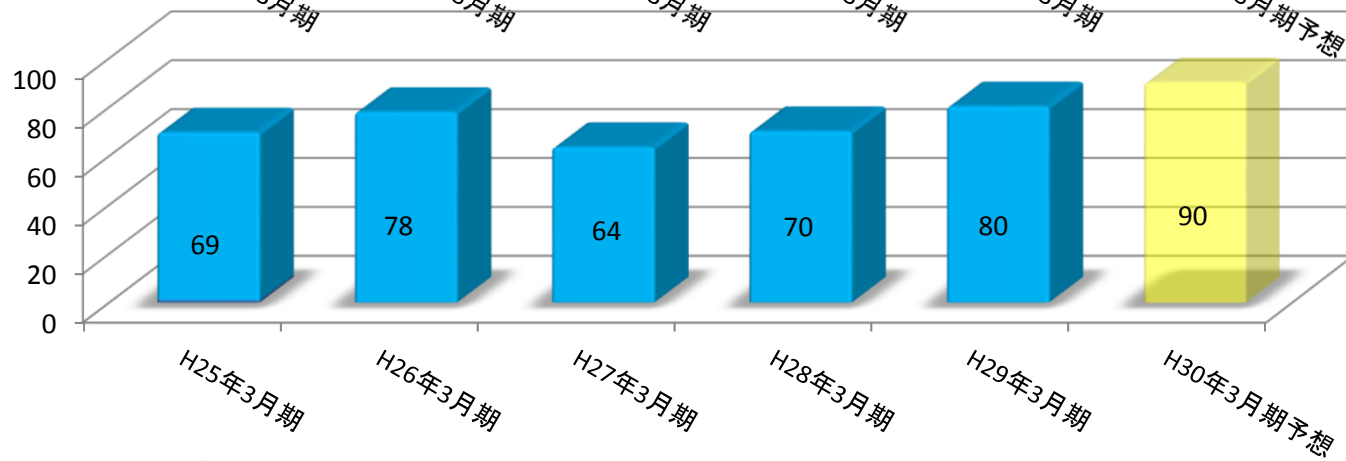
	平成30年3月期予想	前期比
売上高	530,000百万円	108.0%
営業利益	9,500百万円	117.1%
経常利益	9,000百万円	112.2%
親会社株主に帰属する 当期純利益	5,200百万円	100.2%

連結業績の推移

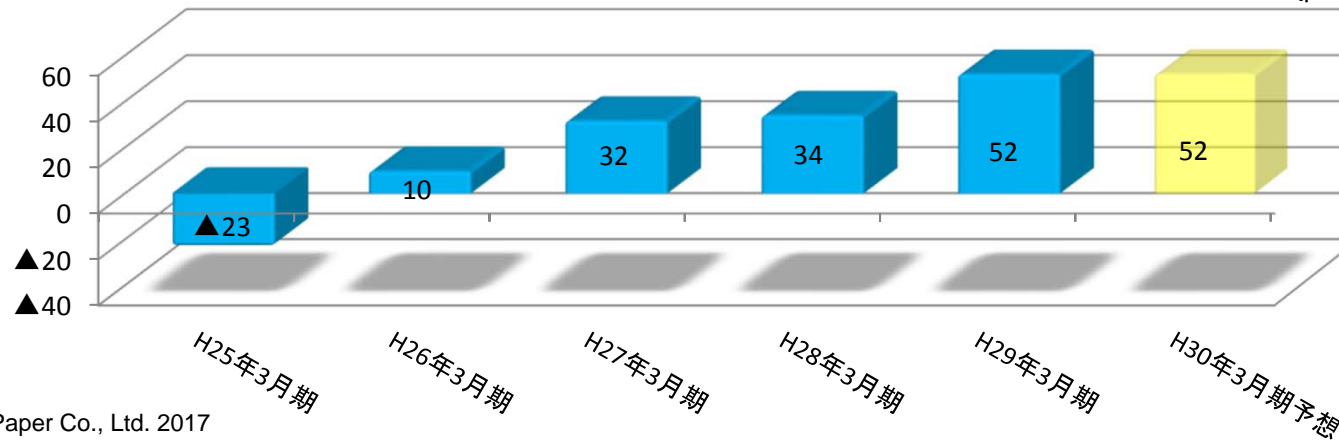
売上高（億円）



経常利益（億円）



親会社株主に帰属する
当期純利益（億円）





本資料で記載されている業績予想は本資料の発表日現在の将来に関する前提・見通し・計画に基づく予測が含まれております。
経済環境や、市場動向、為替変動等に係るリスクや不確定要因により、実際の業績が記載の業績予想と異なる可能性があります。